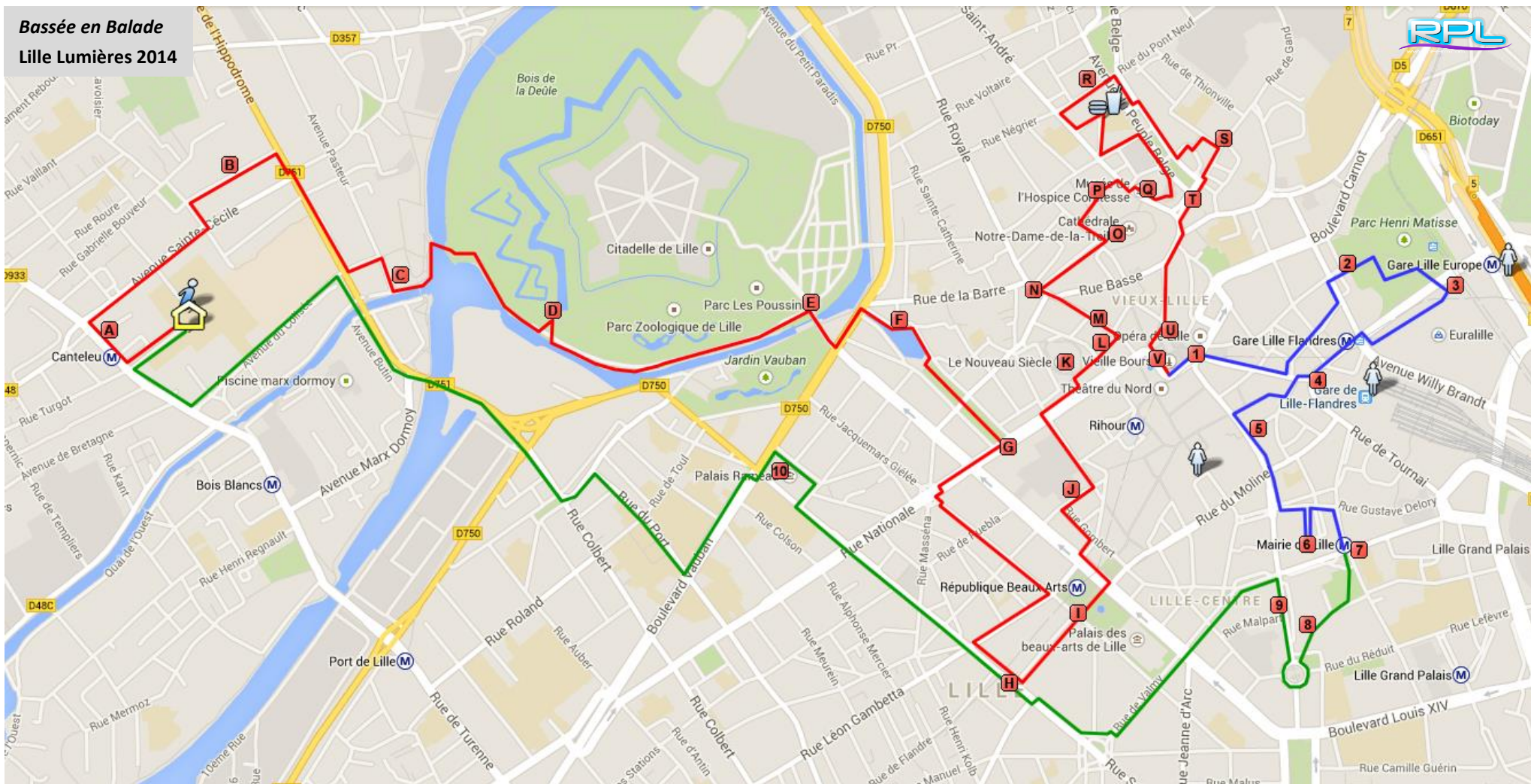






Bassée en Balade
Lille Lumières 2014



 Départ-arrivée, restauration	 Visite guidée de la cathédrale, 14 h – 17 h 45	 N-D-de-la-Paix, pause-collation, 14 h-19 h	 Toilettes publiques
--	--	--	---

Distances : • Première partie = 8,4 km • Première et deuxième parties = 11 km • Boucle complète (première et deuxième et troisième parties) = 16,3 km.

Retours en métro pour les randonneurs qui n'effectuent pas la boucle complète :

- A la fin de la première partie, depuis la station *Rihour*, ligne 1 direction *CHR-B-Calmette* jusqu'à *Porte des Postes*, puis ligne 2 direction *Lomme St Philibert* jusqu'à *Canteleu* ;
- A la fin de la deuxième partie, depuis la station *Mairie de Lille*, ligne 2 direction *Lomme St Philibert* jusqu'à *Canteleu* ;

Le commentaire du parcours correspondant aux repères A à V et 1 à 10 est téléchargeable sur le site de Bassée en Balade, à partir de <http://site.benb.fr>