





Bassée en Balade
Lille Lumières 2012



 Départ-arrivée, restauration	 Visite guidée de la cathédrale, 15 h – 18 h 30	 N-D-de-la-Paix, pause-collation, 14 h-19 h	 Toilettes publiques
--	--	--	---

Distances : • **Première partie = 8,4 km** • **Première et deuxième parties = 11 km** • **Boucle complète (première et deuxième et troisième parties) = 16,3 km = 16,3 km.**

Retours en métro pour les randonneurs qui n'effectuent pas la boucle complète :

- A la fin de la première partie, depuis la station *Rihour*, ligne 1 direction *CHR-B-Calmette* jusqu'à *Porte des Postes*, puis ligne 2 direction *Lomme St Philibert* jusqu'à *Canteleu* ;
- A la fin de la deuxième partie, depuis la station *Mairie de Lille*, ligne 2 direction *Lomme St Philibert* jusqu'à *Canteleu* ;
- Au cours de la troisième partie, depuis la station *République*, ligne 1 direction *CHR-B-Calmette* jusqu'à *Porte des Postes*, puis ligne 2 direction *Lomme St Philibert* jusqu'à *Canteleu*.

Le commentaire du parcours correspondant aux repères A à W et 1 à 10 est téléchargeable sur le site de Bassée en Balade, à partir de <http://benb.eu.org>.