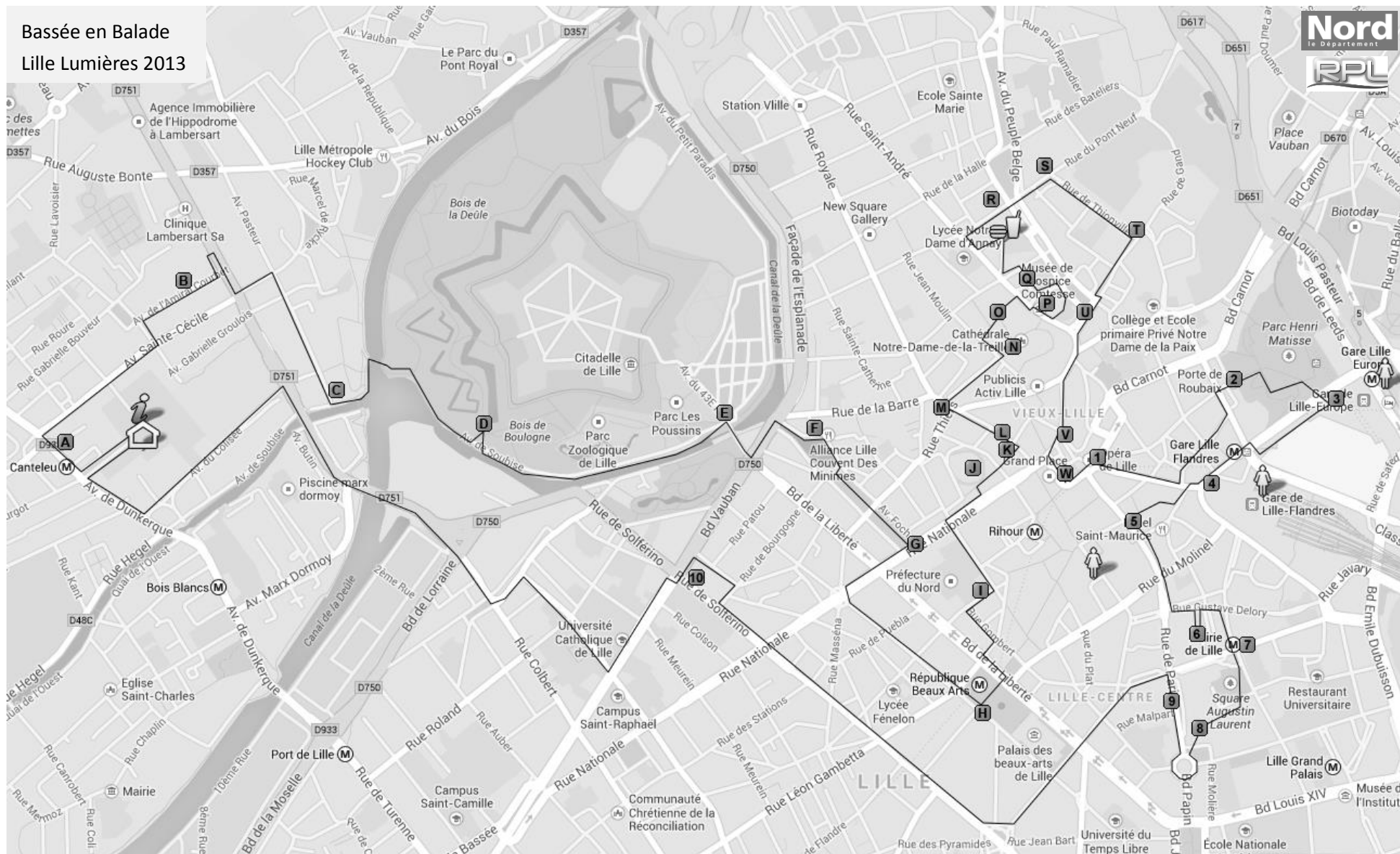






# Bassée en Balade

## Lille Lumières 2013



 Départ-arrivée, restauration	 Visite guidée de la cathédrale, 15 h – 18 h 30	 N-D-de-la-Paix, pause-collation, 14 h-19 h	 Toilettes publiques
--	--	--	---

**Distances :** • Première partie = 8,5 km • Première et deuxième parties = 11 km • Boucle complète (première et deuxième et troisième parties) = 16,3 km.

**Retours en métro** pour les randonneurs qui n'effectuent pas la boucle complète :

• A la fin de la première partie, depuis la station *Rihour*, ligne 1 direction *CHR-B-Calmette* jusqu'à *Porte des Postes*, puis ligne 2 direction *Lomme St Philibert* jusqu'à *Canteleu* ;

• A la fin de la deuxième partie, depuis la station *Mairie de Lille*, ligne 2 direction *Lomme St Philibert* jusqu'à *Canteleu* ;

Le commentaire du parcours correspondant aux repères A à W et 1 à 10 est téléchargeable sur le site de *Bassée en Balade*, à partir de <http://benb.eu.org>